

Pokyny

pro chovatele

k vedení ústřední evidence
ovcí a koz

duben 2016

Úvod

Vážení chovatelé,

zákon č. 154/2000 Sb. o šlechtění, plemenitbě a evidenci hospodářských zvířat (plemenářský zákon), ve znění pozdějších předpisů (dále jen „plemenářský zákon“) se týká povinností označování a evidence zvířat. Ústřední evidence ovcí a koz zahrnuje sběr a zpracování údajů o narození zvířat, jejich pohybech (změny hospodářství), porážkách, úhynech, ztrátách, dovozech resp. vývozech mimo území republiky.

Pověřenou osobou, jejíž úlohou je shromažďování a základní zpracování prvotních údajů od chovatelů včetně jejich kontroly v informačním systému ústřední evidence, je Českomoravská společnost chovatelů, a.s. (dále jen „ČMSCH“). Tento informační systém však spravuje a provozuje Ministerstvo zemědělství (dále jen „MZe“).

Prováděcí vyhláškou k plemenářskému zákonu je vyhláška č. 136/2004 Sb., kterou se stanoví podrobnosti označování zvířat a jejich evidence a evidence hospodářství a osob stanovených plemenářským zákonem (dále jen „vyhláška“) ve znění pozdějších předpisů.

Plemenářský zákon a prováděcí vyhláška obsahují povinnosti stanovené na celoevropské úrovni Nařízením Rady Evropského společenství č. 21/2004.

Předkládáme chovatelům, provozovatelům jatek, asanačním podnikům, shromažďovacím střediskům, obchodníkům s vlastní stájí i dalším osobám „Pokyny pro chovatele k vedení ústřední evidence ovcí a koz“, které mají za cíl především postihnout všechny změny týkající se označování a evidence ovcí a koz a srozumitelnou formou poskytnout návod pro její správné vedení.

Pokyny sice vychází z jednotlivých ustanovení citovaného zákona a vyhlášky, ale neobsahují její celé znění. Předpokladem je proto i znalost citovaných právních předpisů týkajících se označování a evidence zvířat.

System vedení ústřední evidence ovcí a koz byl v průběhu let postupně upraven a částečně zjednodušen. K tomu výrazným způsobem přispěla možnost vedení stájového registru na Portálu farmáře.

Veškeré formuláře používané pro vedení ústřední evidence včetně těchto pokynů je možné najít na webové stránce ČMSCH - www.cmsch.cz v oddíle „ústřední evidence“ – „ke stažení“ a rovněž na regionálních pracovištích ČMSCH, jejichž seznam je uveden v kapitole 6.2. těchto pokynů.

Pokyny pro chovatele k vedení ústřední evidence ovcí a koz byly v souladu s plemenářským zákonem schváleny MZe v dubnu 2016 ředitelem odboru živočišných komodit.

1. Základní informace

1.1. Povinné osoby

- chovatelé – každý chovatel, který chová alespoň jedno zvíře
- provozovatelé jatek
- provozovatelé shromažďovacích středisek
- obchodníci
- uživatelská zařízení
- asanační podniky
- dopravci

1.2. Ústřední evidence

Správce ústřední evidence je Ministerstvo zemědělství. Přidělování identifikačních prostředků, sběr a zpracování údajů do informačního systému ústřední evidence zajišťuje **pověřená osoba – Českomoravská společnost chovatelů, a.s.**

1.3. Orgány dozoru

- Česká plemenářská inspekce
- Orgány veterinárního dozoru

1.4. Systém označování a evidence zvířat

1.4.1. *Hlavní pilíře systému*

- označování zvířat (ušní známky)
- evidence vedená chovatelem – stájový registr
- ústřední evidence – centrální databáze (registr zvířat, registr hospodářství)

1.4.2. *Důležité*

- každé místo (hospodářství), kde jsou chovány ovce a kozy musí být zaregistrováno v ústřední evidenci (dále jen „ÚE“) - má své registrační číslo.
- každé zvíře musí být náležitě označeno – má své jedinečné identifikační číslo
- je zakázáno přemísťovat neoznačené zvíře
- ovce a kozy lze přemísťovat pouze na registrovaná hospodářství nebo registrovaná zařízení (provozovny) anebo k registrovaným obchodníkům s výjimkou přemístění na dočasné hospodářství podle kapitoly 2.4. odst. 5 a kapitoly 2.7.2.

2. Registrace chovatelů a registrace zvířat v ústřední evidenci

2.1. Registr chovatelů

2.1.1. *Kdo je chovatelem?*

Chovatelem je každý, kdo zvířata drží, nebo se o ně stará, třeba jen na přechodnou dobu. Chovatelem tedy nemusí být pouze majitel zvířat, ale například i ten, který se o zvířata někoho jiného stará ve svých nebo pronajatých prostorách, tato zvířata krmí a ošetřuje.

Povinnosti, týkající se evidence zvířat (ovcí a koz), se vztahují na každého chovatele. Povinnost evidovat zvířata se také vztahuje na provozovatele jatek, shromažďovacích středisek, uživatelských zařízení, asanačních podniků a na obchodníka (s vlastní stájí), kteří jsou schválení a registrováni orgány veterinární správy nebo Ústřední komisí na ochranu zvířat (ÚKOZ).

2.1.2. *Zahájení evidence*

Chovatelé, kteří začínají s chovem hospodářských zvířat, si musí nejprve zaregistrovat své hospodářství.

2.2. Zaregistrování hospodářství

2.2.1. *Co je hospodářství?*

Hospodářství je jakákoli stavba, zařízení nebo místo, včetně chovu pod širým nebem, kde jsou zvířata jednoho chovatele držena, nacházející se na jednom katastrálním území.

Pokud hospodářství zasahuje souvislým způsobem (např. pastvina) do více katastrálních území obce (bez jakéhokoliv přerušení) registruje se jako jediné hospodářství.

2.2.2. *Jak zaregistrovat své hospodářství?*

Každý chovatel, provozovatel jatek, shromažďovacího střediska, uživatelského zařízení, asanačního podniku a obchodník je povinen zaregistrovat všechna svá hospodářství, provozovny nebo zařízení před zahájením své činnosti a to registračním lístkem, který mu na požádání vydá ČMSCH, nebo je možné si ho stáhnout z internetové stránky www.cmsch.cz. Vyplněný registrační lístek se zašle na adresu ČMSCH.

V registračním lístku (viz příloha 8.1.) je nutné vyplnit všechny požadované údaje, aby nedocházelo k záměně chovatelů nebo jejich hospodářství. Z tohoto důvodu je také důležité do 7 dnů ohlásit každou změnu, která v průběhu času nastane.

ČMSCH přidělí pro každé registrované hospodářství, provozovnu nebo zařízení jedinečné osmimístné registrační číslo hospodářství. Oprávněný pracovník ČMSCH zaregistruje přidělená čísla v centrálním počítači současně s názvem a adresou chovatele i všech jeho hospodářství včetně příslušné kontaktní osoby, telefonního a faxového spojení a e-mailové adresy. Vzhledem k nutnosti jednoznačné identifikace jednotlivých chovatelů

se registruje u právnických osob IČ (identifikační číslo), u podnikajících fyzických osob IČ a RČ (rodné číslo). Jde-li o fyzickou osobu, pak pouze RČ. Jde-li o cizince, který nemá IČ ani RČ, nahlásí datum narození, číslo dokladu totožnosti a stát, který tento doklad vydal.

Po zaregistrování obdrží chovatel od ČMSCH následující formuláře:

- Stájový registr
- Hlášení o narození zvířat, jejich úhynu, ztrátě a přemístění
- Pokyny

V odůvodněných případech, kdy chová více chovatelů svá zvířata na jednom místě, je možné toto místo zaevidovat jako více hospodářství různých chovatelů.

Pokud chovatelé chtějí využít této možnosti, podají žádost o rozdělení hospodářství na Ministerstvo zemědělství - odbor živočišných komodit. Ministerstvo si vyžádá stanovisko České plemenářské inspekce nebo orgánů veterinárního dozoru a na základě tohoto stanoviska pak budou tato hospodářství evidována samostatně s označením, že vznikla rozdělením jednoho hospodářství.

2.3. Označování jednotlivých zvířat

Každá ovce nebo koza musí být označena dvěma identifikačními prostředky do šesti měsíců od narození, vždy však před opuštěním hospodářství, ve kterém se narodila.

- 1) Zvířata, která *jsou* určena pro obchodování v rámci Evropské unie, musí být označena elektronickým identifikátorem ve formě bachorového bolusového odpovídáče nebo elektronické ušní známky v kombinaci s plastovou ušní značkou nebo značkou na spěnce.
- 2) Zvířata, která *nejsou* určena pro obchodování v rámci Evropské unie, mohou být označena pouze plastovou ušní značkou v kombinaci s druhou plastovou ušní značkou nebo značkou na spěnce nebo elektronickým identifikátorem ve formě elektronické značky na spěnce.

Ovce a kozy bez ušních boltců nebo s velmi krátkými ušními boltci, které *nejsou* určeny pro obchodování v rámci Evropské unie, se označují na spodní srstí neobrostlé části ocasu tetováním, které obsahuje identifikační číslo zvířete bez alfabetského označení země původu „CZ“ a bez posledního trojčíslí.

Ovce a kozy, které nelze označit ušní značkou z důvodu poškození, zánětu, či deformace ušních boltců a které *nejsou* určeny pro obchodování v rámci Evropské unie, se označí náhradním způsobem tak, aby nedošlo k jejich záměně s jinými zvířaty. Tento způsob označení je neprodleně zaznamenán do stájového registru.

Pro označování ovcí a koz se používají plastové ušní známky typu A, B, C, CP, D, E, F a FP (viz příloha 8.6. a 8.7.). Ušní značka zvířete obsahuje označení státu – písmena CZ, kód příslušného úřadu (MZe), pětimístné pořadové číslo zvířete v rámci kraje, kde se zvíře narodilo a třímístné označení regionu (kodex). Do všech dokladů ÚE se zapisuje vždy celé toto osmimístné číslo zvířete. V případě že je ovce/koza označena dvěma ušními značkami, jedna ušní značka musí obsahovat pouze předtištěné údaje, označení jinými či ručně

psanými alfanumerickými znaky je nepřipustné. Druhá ušní známka může obsahovat i záznamy chovatele na lícové i rubové straně, pokud není porušena čitelnost údajů uvedených výše.

Pro označování ovcí a koz se dále používají značky na spěnce. Značka na spěnce musí obsahovat identifikační číslo zvířete a kód příslušného úřadu (MZe). Značka na spěnce může obsahovat i záznamy chovatele, pokud není porušena čitelnost povinných údajů.

Chovatel obdrží známky od příslušného výrobce na základě objednávky (viz příloha 8.6. a 8.7.). V zájmu možnosti včasného označení je nutné si objednat ušní známky na jehňata a kůzlata obojího pohlaví již před jejich narozením v období březosti matek.

Při ztrátě či znehodnocení ušní známky je chovatel povinen si objednat tzv. duplikát ušní známky. Při objednávání duplikátů ušních známek ovcí a koz musí mít chovatel zvíře, na které žádá duplikát ušní známky, vedeno v ÚE. Jinak nemůže být požadovaný duplikát vyroben. Formulář „Objednávka náhradních ušních známek“ je k dispozici na regionálních pracovištích ČMSCH nebo na webových stránkách ČMSCH.

V případě jehňat nebo kůzlat určených k **porážce do 12 měsíců stáří**, která neopustí území České republiky, musí být tato zvířata označena alespoň jednou plastovou ušní známkou, která byla k tomuto způsobu označení ČMSCH poskytnuta. Pokud se chovatel rozhodne pro označení jehňat nebo kůzlat určených k porážce do 12 měsíců stáří pouze jednou ušní známkou, **nelze pro tento způsob označení využívat ušní známky, které byly dodány jako párové**, neboť nenavěšení jedné z těchto ušních známek je porušení plemenářského zákona.

Ovce a kozy přemístěné ze zahraničí, které zůstávají na území České republiky a které jsou označené v souladu s předpisy Evropských společenství, se považují za ovce a kozy označené v souladu s výše uvedenou vyhláškou.

Ovcím a kozám přemístěným ze zahraničí přímo na jatka se ponechá původní označení, pokud jsou poráženy do 5 pracovních dnů ode dne příchodu do místa určení nebo ode dne hraniční veterinární kontroly.

Ovce a kozy přemístěné ze zahraničí (s výjimkou ovcí a koz dovezených k účasti na svodu zvířat), které nejsou označeny v souladu s předpisy Evropských společenství, nebo dovezené ze třetích zemí, se označují výše uvedenými způsoby, do 72 hodin ode dne příchodu do místa určení.

2.4. Průběžná registrace všech živých zvířat v držení chovatele – Stájový registr

Pro každou stáj a pro každý druh zvířat je povinen chovatel ovcí nebo koz (s výjimkou chovatele chovajícího ovci nebo kozu na dočasném hospodářství - viz kapitola 2.7.2. Hlášení při přesunu na dočasné hospodářství) vést Stájový registr písemně na formulářích, které mu poskytne ČMSCH. Stájové registry lze vést také formou počítačové databáze, schválené ČMSCH. Protože za vedení Stájového registru zodpovídá ze zákona chovatel, je na něm, aby si u prodejce počítačového programu ověřil, že je tento program skutečně schválen pro aktuální znění vyhlášky. ČMSCH poskytuje výrobcům tohoto softwaru na jejich požádání písemný souhlas, který si může chovatel nechat prodejcem programu předložit. Chovatel má též možnost používat bezplatně software pro vedení Stájového registru, který je umístěn na webových stránkách ČMSCH. Pro místo svodu zvířat se stájový registr nevede.

Do tohoto registru je nezbytné zaznamenat narození či přísun každého nového zvířete, stejně tak každý úbytek zvířat způsobený odsunem, úhynem, zcizením, domácí porážkou nebo jinými okolnostmi.

U každé takto registrované změny ve stavu zvířat se současně zapíše i datum, kdy změna nastala, a registrační číslo hospodářství, kam bylo zvíře odsunuto, nebo číslo provozovny jatek, asanačního podniku nebo obchodníka/shromažďovacího střediska. Při přemístění do zahraničí pak země, kam je zvíře přemístěno. Pokud je export prováděn přes obchodníka, který zvíře od chovatele nejdříve vykoupí a převezme do vlastní stáje, uvádí chovatel jen číslo tohoto obchodníka a ten pak ve svém Stájovém registru uvede zemi exportu. Stejným způsobem se postupuje při prodeji zvířat na jatka prováděném prostřednictvím obchodníka. Pokud chovatel prodává zvířata na jatka prostřednictvím subjektu, který pouze zařídí jejich odvoz a převzetí na jatkách, aniž by zvířata sám ustájl ve své stáji, pak chovatel zapíše jako hospodářství, kam zvířata přemísťuje, přímo číslo provozovny jatek.

Chovatel se tedy vždy musí informovat o čísle hospodářství, na které svá zvířata odsunuje, respektive o čísle hospodářství, z kterého si zvířata přisunuje. Zvíře nelze přemístit na neregistrované hospodářství.

Výjimku z výše uvedeného tvoří domácí porážka (přemístění na dočasné hospodářství za účelem porážky do 7 dnů), popřípadě zcizení.

Pokud nastane situace, že chovatel nakoupí zvíře, které nebylo dosud v ÚE zaregistrováno a není tudíž označeno ušními značkami, musí toto zvíře dodatečně označit a zvíře dodatečně nahlásit do ÚE. Označování jednotlivých zvířat je podrobněji popsáno v kapitole 2.3. jejich dodatečné nahlášení do ÚE je popsáno v kapitole 3.1.

2.5. Provádění inventarizace

Nařízení Rady (ES) č. 21/2004 stanovuje povinnost chovateli provést fyzickou inventuru chovaných zvířat, kterou chovatel provádí na svém hospodářství každoročně v pravidelných intervalech. Pro tento účel lze využít tiskovou sestavu „Soupis živých zvířat na hospodářství“ zasílaný ČMSCH. Zápis o každoroční inventuře se stane přílohou k stájovému registru.

2.6. Ukončení činnosti

Pokud chovatel ukončí svoji činnost, je povinen do 7 dnů ode dne, kdy k této skutečnosti došlo, toto ohlásit ČMSCH, a to formou vyplnění a předání „Oznámení o ukončení činnosti chovatele“ (příloha 8.3.), které obdrží u ČMSCH, nebo na webových stránkách ČMSCH. V případě ukončení činnosti musí být stav všech zvířat na provozovně nulový.

Přihlášení do ústřední evidence nebo odhlášení z ústřední evidence lze provést pouze uvedeným způsobem. Na jiné způsoby nebude brán zřetel.

S dotazy se obraťte na regionální pracovníky ČMSCH (viz kapitola 6.2. Kontakty).

2.7. Hlášení všech změn ve stádě do ústřední evidence

2.7.1. Hlášení přesunů mezi registrovanými hospodářstvími

Pro tyto účely se používá tiskopis „**Hlášení o narození zvířat, jejich úhynu, ztrátě a přemístění** (pro ovce, kozy)“ (viz příloha 8.4.). Do tohoto tiskopisu se zapisují stejná hlášení jako do Stájového registru (hlášení přesunů mezi stájemi v rámci jednoho hospodářství je nepovinné). Přemístění zvířat je povinen ohlásit jak chovatel, který zvíře ze svého hospodářství odsouvá, tak chovatel, který si zvíře na své hospodářství přisouvá, totéž platí pro jakýkoliv jiný druh přemístění (na jatky, při úhynu do asanačního podniku apod.). Přesun mezi hospodářstvími téhož chovatele se povinně hlásí. Pod tuto povinnost hlášení všech pohybů zvířat patří i hlášení o přemístění zvířete na výstavu či na trh, nebo za účelem připuštění a zpět k původnímu chovateli a to i v případech, kdy se zvíře ještě tentýž den vrátí zpět (zvíře se v takových případech mělo možnost setkat s dalšími zvířaty). Obdobný záznam o tomto pohybu se musí objevit i ve Stájovém registru. U zvířete se v tomto případě odepíše odsun na pravé straně Stájového registru a znova se zapíše na levé straně jeho přisun.

Chovatel má též povinnost hlásit údaje o způsobu přepravy zvířat (ovcí/koz). Tuto povinnost stanovuje Nařízení Rady (ES) č. 21/2004. To znamená u registrovaných dopravců, pokud je jejich služeb využito, hlásit registrační značku vozidla (SPZ), ve kterém bylo zvíře přepravováno, a registrační číslo dopravce. U neregistrovaných dopravců jméno či název osoby, která zvířata přepravovala a registrační značku vozidla (SPZ). Zvláštním případem je přemístění zvířete „po svých“, kdy se pouze do kolonky název dopravce vyplní „pěšky“. Dopravce vyplňují oba hlásící chovatelé (prodávající i kupující).

2.7.2. Hlášení při přesunu na dočasné hospodářství

Jelikož je v ČR běžný prodej jehňat pro domácí porážku (pouze pro fyzické osoby), avšak evropské Nařízení Rady (ES) č. 21/2004 neumožňuje přemístění zvířat na neregistrované hospodářství, zavádí vyhláška pojem „**dočasné hospodářství**“. Pojem „dočasné hospodářství“ je místo odlišné od klasického hospodářství. Dočasné hospodářství není zájemcem o domácí porážku přihlášeno registračním lístkem do ÚE jako klasické hospodářství, ale je zaregistrováno chovatelem, který zvíře prodává, a to zjednodušeným způsobem na formuláři „**Hlášení o přemístění na dočasné hospodářství**“ (viz příloha 8.2.). Kupující je povinen prodávajícímu poskytnout údaje potřebné k vyplnění formuláře. Tento formulář nahrazuje párové hlášení přemístění zvířete a hlášení jeho porážky spolu s registračním lístkem chovatele - kupujícího.

U neregistrovaných dopravců se uvádí jméno či název osoby, která zvířata přepravovala a registrační značka vozidla (SPZ). Zvláštním případem je přemístění zvířete „po svých“, kdy se pouze do kolonky název dopravce vyplní „pěšky“.

Kupující je povinen zakoupené zvíře do 7 dnů od data události bezpodmínečně porazit.

3. Vyplňování tiskopisů a prováděná hlášení

Hlášení o úhynu, ztrátě, utracení, přemístění a hlášení o přemístění zvířat na dočasné hospodářství zasílají chovatelé ČMSCH do 7 dnů ode dne kdy k úhynu, ztrátě, utracení nebo přemístění zvířete došlo, vždy hromadně za celé hospodářství.

Hlášení o narození zvířat se zasílá do 7 dnů ode dne označení zvířat.

Pokud posíláte zároveň Hlášení o narození zvířat, jejich úhynu, ztrátě a přemístění pro ovce i kozy, použijte prosím pro každý druh zvířat samostatné hlášení (příloha 8.4.).

3.1. Zahájení evidence zvířat

Pokud někdo začíná s chovem ovcí/koz, pak svá zvířata získal zřejmě nákupem od jiného chovatele a zvířata již byla tímto původním chovatelem registrována. V takovém případě postupuje stejně jako u průběžných hlášení, takže všechna nakoupená zvířata přisune podle návodu v odstavci 3.6.3.

Pokud však má chovatel ve stavu zvířata, která dosud nebyla nikdy registrována, pak v den zahájení evidence chovatel vypíše všechna živá, dosud neregistrovaná zvířata na tiskopis „Hlášení o narození zvířat, jejich úhynu, ztrátě a přemístění (pro ovce a kozy)“, jako kód události uvede u **beránků/kozlů 27, u jehnic a bahnic/koz pak 28**. Do tohoto hlášení se nevyplňuje ani datum narození ani číslo matky. V případě, že je známo datum narození zvířat nebo matka, musí chovatel současně s hlášením zaslat i formulář „**Doplnění původu do ústřední evidence**“. Hlášením „Doplnění původu do ústřední evidence“ (příloha 8.5.) může chovatel v ÚE opravit (popř. doplnit) datum narození zvířete, ke kterému tento formulář zasílá a číslo matky tohoto zvířete. Pokud datum narození není známé, tato kolonka se nevyplňuje.

Jehňata/kůzlata narozená v posledních dvou měsících před datem zahájení počáteční evidence se nahlásí kódem události 21 a 22 (podle pohlaví) jako narozená a s uvedením ušní známky matky. Kód 21 nebo 22 můžeme použít jen v případě, že matka žila v době narození a byla nahlášena v ÚE. Ohlášení matky kódem události 28 a např. narození jehničky kódem 22 je možné udělat najednou ve shodném termínu a na tomtéž tiskopise (téže stránce). Současně s vyplněním uvedených tiskopisů chovatel založí pro každou svoji stáj samostatný Stájový registr. Pokud chovatel chová ovce i kozy, založí pro každý druh zvířete samostatný Stájový registr.

3.2. Průběžné záznamy nastalých změn ve stádě

Zapisují se týž den, kdy k události došlo do Stájového registru a současně i do „Hlášení o narození zvířat, jejich úhynu, ztrátě a přemístění (pro ovce a kozy)“. Do Stájového registru je povinností chovatele zapisovat i přesuny mezi stájemi uvnitř jednoho hospodářství (stejný chovatel, stejné katastrální území), neboť Stájový registr se vede na každé stáji samostatně. Tyto přesuny však není povinností zapisovat do „Hlášení o narození zvířat, jejich úhynu, ztrátě a přemístění (pro ovce a kozy)“, jejich ohlášení však není závadou, právě naopak, informace v ÚE jsou přesnější.

Postup při vyplňování tiskopisu „**Hlášení o narození zvířat, jejich úhynu, ztrátě a přemístění (pro ovce a kozy)**“ podle druhů událostí je v kapitole 3.6. V záhlaví tiskopisu se vždy uvádí registrační číslo hospodářství, které je osmimístné, poslední dvě pozice z desetimístného čísla stáje není povinností chovatele vyplňovat, lépe je však vždy zapisovat celé desetimístné číslo stáje.

U všech druhů hlášení se do sloupce 03 (Ušní známka zvířete) zapisuje kód země uvedený na ušní známce. Tímto kódem jsou u zvířat narozených v ČR vždy písmena CZ. České ušní známky obsahují pouze osmimístná čísla, takže prvních pět sloupců za písmeny CZ se ponechávají nevyplněné, pak se zapíše pětimístné pořadové číslo a teprve do posledních tří sloupců se zapíše tzv. třímístné označení regionu (kodex).

Na každý řádek v hlášení se jako druh zvířete se zapisuje do sloupce 02 u ovcí dvojka, u koz trojka.

3.3. Přemístování zvířat – přísun a odsun (v rámci ČR)

Chovatel nebo jiná povinná osoba se vždy musí informovat o registračním čísle hospodářství, kam svá zvířata odsunuje, nebo o registračním čísle hospodářství, odkud si zvířata přísunuje.

Pokud je zvíře prodáváno prostřednictvím obchodníka, který zvíře od chovatele nejdříve vykoupí, ustájí na své stáji a pak ho prodá, uvádí chovatel jen registrační číslo tohoto obchodníka a ten pak ve svém stájovém registru hospodářství, kam zvíře prodal. Pokud je však zvíře převáženo přímo od chovatele na místo určení, musí si chovatel u obchodníka zjistit, kam jsou zvířata prodávána a do svého stájového registru zapsat přímo číslo hospodářství nového chovatele.

Obdobně postupuje chovatel, obchodník i při nákupu zvířat.

3.4. Dovoz a vývoz zvířat (ze zahraničí a do zahraničí)

Je-li zvíře vyváženo prostřednictvím obchodníka, tak, že tento obchodník zvíře vykoupí, přesune do vlastního hospodářství a pak teprve sám prodá, potom poslední chovatel zvířete ohlásí odsun zvířete (kód události 70) na hospodářství obchodníka. Obchodník ohlásí přísun zvířete kódem události 30 a export kódem události 80 je ohlášen až z tohoto hospodářství. Obdobně se postupuje při importu zvířete prováděného prostřednictvím obchodníka přes jeho vlastní hospodářství. Přitom nezáleží na tom, jak dlouho má obchodník zvíře na svém hospodářství.

Kódy událostí 70 a 30 se používají i pro přesuny zvířat do nebo ze shromažďovacích středisek a užitelských zařízení.

V případě, že jsou zvířata označena čipem, je nutné dohlásit do ÚE čísla čipů zasláním formuláře (viz Hlášení o elektronické identifikaci příloha č. 8.8.)

3.5. Zapisování údajů do Stájového registru

Stáží se rozumí jakákoliv stavba, zařízení, místo nebo jejich část uvnitř hospodářství, v níž jsou umístěny ovce a kozy. Do Stájového registru se zapisují i přesuny zvířat mezi stáji v tomtéž hospodářství, neboť tento registr je veden podle jednotlivých stájí. Stájový registr se vede na předepsaném tiskopise (ve formě sešitu – knihy), které chovateli poskytne ČMSCH. Na přední stranu tohoto sešitu (na desky) chovatel zapíše své osmimístné číslo hospodářství a dvoumístné číslo stáje uvnitř hospodářství. Dále pak název (jméno), adresu chovatele a adresu hospodářství, do kterého tato stáj náleží. Na přední stranu rovněž napíše velkými tiskacími písmeny „OVCE“ nebo „KOZY“ podle toho, zda se jedná o stájový registr ovcí či koz a systém chovu „DOJENÝ“ nebo „OSTATNÍ“.

Při zápisu prvního zvířete na stránku Stájového registru se vždy nejdříve zapíše do záhlaví pořadové číslo stránky. Na levou i pravou stranu se zapisuje stejné číslo stránky. Číslování stránek začíná od jedné a pořadové číslo další stránky se zvyšuje vždy o jednotku, tedy čísla stránek jsou postupně 1, 2, 3, atd. Pokud se celý sešit Stájového registru popíše, začne se další zvíře psát do nového sešitu, který si chovatel vyžádá u ČMSCH. V novém sešitě se však již stránky nečíslují od jedné, ale pokračuje se v číselné řadě z předchozího sešitu, tedy končil-li předchozí sešit stránkou 19, očíslováme první stránku následujícího sešitu číslicí 20.

Počáteční stav, tj. veškerá narozená a přisunutá zvířata, se vyplní pouze na levé straně Stájového registru, na pravé straně se vyplní pouze původ uváděný na konci řádku. To znamená, že zleva se zapíše ušní známka zvířete - CZ a číslo (popřípadě dočasné označení), přičemž na tiskopise je pro číslo rezervováno celkem 12 kolonek, ale naše česká čísla jsou osmimístná, takže za písmeny CZ se čtyři kolonky vynechají, aby osmimístné číslo skončilo v poslední vymezené kolonce. Třímístné označení regionu (kodex) se zapisuje vždy vpravo za vlastní pětimístné pořadové číslo.

V kolonce označené „Datum“ se do spodního řádku vždy zapíše datum narození. U zvířat ve vlastní stáji narozených není třeba horní řádek vyplňovat (datum přisunu je shodné s datem narození), avšak do poznámky ve sloupci „Přemístění-příchod zvířete“ se uvádějí slova „vlastní chov“. Sloupec „Přemístění - příchod zvířete“ se vyplňuje jen u zvířat přisunutých, u zvířat ve stáji narozených se nevyplňuje. U zvířat do stáje přisunutých je nutné do horního řádku zapsat datum přisunu a osmimístné číslo původního hospodářství, případně desetimístné číslo původní stáje. Vždy se vyplní pohlaví písmenem M pro beránka/kozlíka, a písmenem F pro jehnici/kozičku, bahnici/kozu. Plemeno a barvu zvířete není nutno u ovcí a koz uvádět. Podle vyhlášky nejsou údaje o matce a otci zvířete povinné, ale pokud jsou známy, je lepší je vyplnit.

Do konce řádku na pravé straně Stájového registru pak zapíšeme ušní známku matky podle stejných pravidel jako u vlastního zvířete. Do spodního řádku můžeme zapsat i označení otce.

Pokud některé zvíře ze stáje později odejde, musíme najít jeho původní záznam na levé straně. Na pravou stranu pak zapíšeme datum odsunu (porážky, úhynu) a číslo hospodářství (chovatele, jatek, obchodníka, asanačního podniku apod.), kam bylo zvíře odsunuto. V případě domácí porážky ovcí a koz (či usmrcení zvířete u chovatele z veterinárních důvodů) se v poznámce uvede „domácí porážka“ („usmrcení z veterinárních důvodů“).

obci. Pod tuto povinnost hlášení všech pohybů zvířat patří i např. hlášení o přesunu zvířete na výstavu či na trh a zpět k původnímu chovateli a to i v případech, kdy se zvíře ještě tentýž den vrátí do své původní stáje zpět (zvíře se v takových případech mělo možnost setkat s dalšími zvířaty). Obdobný záznam o tomto pohybu se musí objevit i ve Stájovém registru. Hlásí se jen skutečné fyzické přesuny. Pokud prodává chovatel zvíře prostřednictvím obchodníka, aniž by bylo zvíře převezeno na hospodářství obchodníka, pak se hlásí přímo přesun do nového hospodářství, tedy i přímo na jatka nebo přímo vývoz do jiné země. Obdobně je to také při přísunu zvířat na hospodářství prostřednictvím obchodníka.

Tiskopis se zasílá do ÚE nejpozději do 7 dnů, kdy k události došlo, hlášení o narození zvířat se zasílá do 7 dnů ode dne označení zvířat. Ve sporných případech bude rozhodující, zda hlášení zaslané elektronicky dorazilo ke zpracování nejpozději 7. den od hlášené události a v případě listinné podoby hlášení, zda chovatel zásilku odeslal v této sedmidenní lhůtě – v takovém případě bude brán zřetel na datum uvedený na podacím lístku. Z tohoto důvodu je vhodné, aby chovatelé se zasíláním hlášení neotáleli a zvláště v případě elektronického způsobu komunikace jej odesílali ihned po pořízení záznamu do stájových registrů.

Pokud u chovatele žádná událost v uplynulém období nenastala, hlášení se do ÚE nezasílá. Potřebný tiskopis je v příloze

8.4. těchto pokynů a na webové adrese www.cmsch.cz.

3.6.1. Narození jehněte/kůzlete

<i>sloupec</i>	<i>záznam</i>
záhlaví	číslo hospodářství (stáje), kde se zvíře narodilo
02	druh zvířete
03	ušní známka narozeného zvířete
04	při narození beránka/kozlíka kód události 21 , narození jehničky/kozičky kód události 22
05	datum narození
07	číslo matky – není povinné vyplňovat, pokud není známé

Stejně jako u čísla zvířete se u české ušní známky matky prvních pět sloupců za písmeny CZ vynechají a teprve pak se napíše nejdříve pětimístné pořadové číslo zvířete a do posledních tří sloupců třímístné označení regionu (kodex).

Při narození dvojčat se provede hlášení za každé narozené jehně/kůzle samostatně.

Uhynulá jehňata/kůzlata se hlásí pouze, pokud již byla označena trvalou ušní značkou.

3.6.2. Odsun do jiného hospodářství (stáje) - vyskladnění

záhlaví	číslo původního hospodářství (hospodářství vyskladnění)
02	druh zvířete
03	ušní známka zvířete
04	kód události 70
05	datum odsunu
06	číslo hospodářství, kam je zvíře odsunuto

Protože číslo hospodářství (i s označením stáje) je celkem jen desetimístné, musí se šedivé pole na dokladu vynechat

Na formuláři je také nutné vyplnit popis dopravce (viz 2.7.1.).

3.6.3. Přisun z jiného hospodářství (stáje) - naskladnění

záhlaví číslo nového hospodářství (hospodářství naskladnění)
02 druh zvířete
03 ušní známka zvířete
04 **kód události 30**
05 datum přisunu
06 číslo hospodářství, odkud bylo zvíře přisunuto

Na formuláři je také nutné vyplnit popis dopravce (viz 2.7.1.).

3.6.4. Přisun označeného zvířete z neznámého místa

záhlaví číslo nového hospodářství (hospodářství naskladnění)
02 druh zvířete
03 ušní známka zvířete
04 **kód události 34**
05 datum přisunu
06 nevyplňuje se (číslo hospodářství není známo)

Použije se pouze v případech, kdy se ve stádě objevilo označené zvíře a není známo, odkud bylo zvíře přisunuto.

3.6.5. Dovoz zvířete ze zahraničí

záhlaví číslo hospodářství chovatele, obchodníka, který si zvíře přisunul
02 druh zvířete
03 ušní známka (nově zavěšená česká ušní známka při dovozu ze třetí země či původní z EU)
04 **kód události 11 při dovozu beránka/kozlíka, kód události 12 při dovozu jehnice/kozičky**
05 datum přisunu (importu) do hospodářství (přechodu hranic)
06 číselný kód země, odkud bylo zvíře dovezeno (viz kapitola 7.2. a 7.3.)

Pokud je zvíře označeno i elektronicky (čipem) vyplňuje se také formulář „Hlášení o elektronické identifikaci“ (viz příloha 8.8.)

3.6.6. Vývoz zvířete do zahraničí

záhlaví číslo hospodářství chovatele, který zvíře odsouvá
02 druh zvířete
03 ušní známka zvířete
04 **kód události 80**
05 datum exportu (přechodu hranic)
06 číselný kód země, kam bylo zvíře odsunuto (viz kapitola 7.2. a 7.3.)

3.6.7. Zcizení zvířete

záhlaví číslo hospodářství dosavadního chovatele
02 druh zvířete
03 ušní známka zvířete
04 **kód události 40**
05 datum, kdy bylo zcizení zjištěno
06 nevyplňuje se

3.6.8. Odsun na jatky

záhlaví	číslo hospodářství posledního chovatele (obchodníka)
02	druh zvířete
03	ušní známka zvířete
04	kód události 60
05	datum přesunu na jatky
06	číslo jatek

3.6.9. Úhyn, odsun do asanačního podniku

záhlaví	číslo hospodářství dosavadního chovatele
02	druh zvířete
03	ušní známka zvířete
04	kód události 50
05	datum zjištění úhynu
06	číslo asanačního podniku

3.6.10. Převzetí na jatkách

záhlaví	číslo jatek
02	druh zvířete
03	ušní známka zvířete
04	kód události 66
05	datum převzetí
06	číslo hospodářství chovatele, který zvíře dodal

3.6.11. Převzetí v asanačním podniku

záhlaví	číslo asanačního podniku
02	druh zvířete
03	ušní známka zvířete
04	kód události 55
05	datum převzetí
06	číslo hospodářství chovatele, který zvíře dodal

3.6.12. Usmrcení a likvidace zvířete u chovatele z veterinárních důvodů

záhlaví	číslo hospodářství dosavadního chovatele
02	druh zvířete
03	ušní známka zvířete
04	kód události 64
05	datum usmrcení
06	nevyplňuje se

Vysvětlivka:

Kód události 64 se hlásí pouze v těch případech, kdy je dán pokyn od orgánů veterinární správy k likvidaci zvířat mimo asanační podnik, nebo je těmito orgány nařízené utracení zvířat se stanovenou výjimkou jejich využití pro krmné účely, anebo se jedná o odsun uhynulých zvířat do Státních veterinárních ústavů k pitvě.

3.6.13. Odsun do zoologické zahrady

záhlaví	číslo hospodářství dosavadního chovatele
02	druh zvířete
03	ušní známka zvířete

- 04 **kód události 41**
- 05 datum odsunu
- 06 nevyplňuje se

3.6.14. Porážka u chovatele (domácí porážka)

- záhlaví číslo hospodářství dosavadního chovatele
- 02 druh zvířete
- 03 ušní známka zvířete
- 04 **kód události 63**
- 05 datum porážky
- 06 nevyplňuje se

3.6.15. Přesun na dočasné hospodářství (za účelem domácí porážky do 7 dnů)

Na toto hlášení použijte speciální formulář „Hlášení o přemístění na dočasné hospodářství“ (viz příloha 8.2.).

- záhlaví číslo hospodářství dosavadního chovatele
- 02 druh zvířete
- 03 ušní známka zvířete
- 05 datum přemístění

Kód události se neuvádí, program automaticky přiřadí kód 73. V druhé části se vyplní identifikační údaje chovatele, na jehož dočasné hospodářství bylo zvíře přemístěno: jméno, příjmení, rodné číslo, adresa trvalého bydliště a adresa dočasného hospodářství, kam bylo zvíře přemístěno a způsob přepravy.

4. Formy předávání dat

4.1. Ručně pořízený datový soubor na disketě

Pokud má chovatel zájem, může od ČMSCH obdržet zdarma program pro pořízení výše uvedených dat za použití počítače. Chovatel pak zapisuje průběžně potřebné záznamy do počítače, který v tomto případě ze záznamů nevytváří žádnou databázi pro potřeby chovatele, ale zajistí tak vytvoření datového souboru pro ÚE. Všechny záznamy jsou až do odeslání trvale přístupné a je možné si je kdykoliv vytisknout. Po převedení dat na datový nosič k odeslání do ÚE je datový soubor archivován v počítači a je možné i kdykoliv později si tento soubor prohlédnout a ověřit tak, zda určitá data byla již odeslána či nikoliv. Datový nosič zasílaný do ÚE je vhodné odesílat i s kopií. ČMSCH datové nosiče pravidelně vrací spolu s jinými zasílanými doklady (chybníky apod.). Datové nosiče musí být řádně označeny názvem a číslem hospodářství a textem „originál“ nebo „kopie“.

Takto vytvořený datový soubor může být rovněž zasílán elektronickou poštou (e-mail) formou přílohy. Pro tento účel prosím používejte výhradně adresu:

ueovce@cmsch.cz **pro ovce**

uekozy@cmsch.cz **pro kozy**

4.2. Datový soubor vznikající při automatizovaném zpracování dat u chovatele

Někteří chovatelé mají svůj vlastní informační systém, ve kterém je většina požadovaných informací již evidována. Pokud si chovatel zajistí úpravu jím používaného programu, aby mu umožnil i výstup datového souboru pro ÚE, může chovatel zasílat tato data na takto připraveném datovém nosiči (opět nejlépe s kopií).

Program musí zajistit vytváření textového souboru v kódu ASCII. Všechny položky datové věty jsou znakové a obsah věty je následující.

Znaky ve větě	obsah
1 - 1	druh zvířat, 2 - pro ovce, 3 - pro kozy
2 - 11	číslo hospodářství (stáje), které hlášení posílá
12 - 13	kód události
14 - 15	ušní známka zvířete - kód země
16 - 27	- číslo zvířete
28 - 33	datum narození, přemístění apod. (rok, měsíc, den ve tvaru rrrmdd)
34 - 35	ušní známka matky - kód země
36 - 47	- ušní číslo zvířete
48 - 53	datum vytváření souboru (rok, měsíc, den ve tvaru rrrmdd)
54 - 61	8 číslo dopravce, pěší=00000000, nevyplněno=mezery
62 - 68	7 SPZ vozidla, nevyplněno=mezery
69 - 92	24 jméno dopravce, nevyplněno=mezery
93 - 127	35 příjmení-název dopravce, nevyplněno=mezery
128 - 142	15 UZ na 15 znaků, nevyplněno=mezery
143 - 157	15 UZ matky na 15 znaků, nevyplněno=mezery

na znaky 34 – 47 se zapisuje, jak je uvedeno, ušní známka matky, ovšem jen při narození zvířat. Při importu a exportu zvířat se země odkud či kam zapíše do znaků 45 – 47 a předcházející číselné znaky se vynulují, na znaky 34 – 35 se zapíše mezery. Při ostatních událostech jsou na znacích 34 – 35 mezery, na znacích 36 – 37 nuly a znaky 38 – 47 obsahují číslo hospodářství, odkud bylo zvíře přisunuto či kam bylo odsunuto. Pokud je uváděno jen číslo hospodářství, nikoliv včetně stáje, pak se znaky 46 – 47 vynulují.

znaky 54 – 57

- buď budou všechny chybět – odpovídá starému formátu, délka řádku 53 znaků
- nebo budou všechny vyplněny, třeba i mezerami – délka řádku 157 znaků

znaky 128 – 142

- budou normálně ignorovány – bere se UZ na 14 znaků z pozic 14-27, odpovídá starému formátu
- pokud na pozici 14 -15 bude „15“ – indikace 15 znakové UZ, v tom případě se bere UZ z pozic 128 – 142

znaky 143 – 157

- budou normálně ignorovány – bere se UZ na 14 znaků z pozic 34 - 47, odpovídá starému formátu UZ matky (pouze při kódu narození zvířete)
- pokud na pozici 34 - 35 bude „15“ – indikace 15ti znakové UZ, v tom případě se bere UZ z pozic 143 - 157 (pouze při kódu narození zvířete)

Jméno souboru na datovém nosiči je pro ovce vždy UEOVCE.txt, pro kozy UEKOZY.txt, velikost diskety 3,5“.

Rovněž i tento datový soubor může být zasílán elektronickou poštou (e-mail) formou přílohy. Pro tento účel prosím používejte výhradně adresu

ueovce@cmsch.cz pro ovce

uekozy@cmsch.cz pro kozy

Je zde též možnost tisku vyplněného formuláře ze zaslaného souboru.

5. Kontrola vstupních dat

Veškerá vstupní data jsou kontrolována jednak z hlediska formálního (správnost ušního čísla, existence čísla hospodářství apod.), jednak z hlediska logických vazeb k již registrovaným údajům. Veškeré kontroly jsou prováděny ihned při zpracování. Tímto postupem je zabráněno zbytečnému upozorňování chovatele na některé neúplné údaje, které jsou však do ÚE ohlášeny často jen o několik dnů později.

Při kontrole časové návaznosti sledu jednotlivých údajů se toleruje v navazujících datech odsunu a přisunu rozdíl maximálně plus 2 dny.

5.1. Tisk chybníku

Chyby uvedené v následujícím seznamu (kapitola 5.2.) s hvězdičkou před číslem znamenají, že hlášený údaj nebyl vůbec zpracován. Ostatní chyby jsou upozornění na určité nesrovnalosti v údajích, ale informace byla zpracována. Odmítnuté údaje je nutné urychleně opravit, respektive doplnit údaje jiné, pro které k chybě došlo. Některá upozornění, tištěná s číslem chyby bez hvězdičky před číslem, se budou opakovat při měsíčních kontrolách až do jejich vyřešení.

Pokud se liší údaje chovatelem odeslané a údaje vytištěné v chybníku, došlo k chybě zřejmě při pořízení dat (přepisu dat do počítače). V těchto případech obvykle postačuje zaslat hlášení znovu, někdy je však zapotřebí i nesprávně registrované údaje zrušit.

Častým důvodem vzniku chyby je také nesprávně uvedené číslo zvířete, což může být způsobeno i při pořízení dat. V takových případech je zapotřebí hlášení opakovat se správným číslem zvířete, a pokud došlo k registraci hlášení pod nesprávným číslem, pak tento údaj zrušit, aby nevznikaly problémy u jiných zvířat a často i u jiných chovatelů.

V dalším popisu jednotlivých chyb se rozumí pod pojmem odsun použití kódu události 40, 41, 50, 60, 63, 64, 70 a 80. Pod pojmem přisun pak kód události 30, 55 a 66.

5.2. Seznam zjišťovaných chyb a upozornění

Chyba Důvod

***01** Nesmyslné datum události, neznámý kód události.

® Způsob opravy: Hlášení opakovat se správnými údaji.

- a) datum události musí být vyplněno – zkontrolujte, zda je vyplněné datum platné
- b) zkontrolujte, zda jste vyplnili přípustný kód události
- c) narození a import zvířete musí být nahlášen nejpozději do 24 měsíců.

***02** Datum hlášení události před datem registrace provozovny nebo po datu zrušení provozovny, která událost hlásí.

- ® Způsob opravy:
- při chybně uvedeném datu opakovat hlášení se správnými údaji, pokud je datum správně zajistit obnovení činnosti provozovny
 - kód příjmu jatky (66) nebo kód příjmu asanačního podniku (55) smí hlásit jen provozovna registrovaná jako jatky nebo asanační podnik.
- *03** Registrační číslo hospodářství, odkud/kam (sloupec 06) bylo zvíře přesunuto, není (k datu události) platné.
- ® Způsob opravy:
- ověřit číslo hospodářství či správnost kódu události
 - použitý kód události je neplatný pro nahlášenou provozovnu (např. kód 66 se musí použít pro odsun na jatka, kód 70 se nesmí použít pro odsun na jatka) – použít přípustný kód pohybu, u kódu 80, 11, nebo 12 použít přípustný kód země.
- *04** Nedovolená ušní známka.
- Použitá ušní známka nebyla přidělena chovateli, který hlášení zaslal.
 - Číslo ušní známky je v rozporu s pohlavím zvířete
- ® Způsob opravy: Hlášení opakovat s uvedením správného čísla ušní známky nebo opravit kód události podle pohlaví zvířete.
- *05** Datum události je dřívější než datum narození zvířete.
- ® Způsob opravy: Při chybě v datu události opravit toto datum. Při chybě v datu narození opravit datum narození na tiskopise „Doplňování původů do ústřední evidence“.
- *06** Datum události následuje po datu vyřazení (úhynu, porážce, přesunu do zahraničí) zvířete.
- ® Způsob opravy: Při chybě v datu události zopakovat se správným datem. Při chybě v datu vyřazení zrušit tento záznam a poslat nový se správným datem.
- *07** Zvíře dosud neregistrováno - pokus o přesun zvířete, který dosud není v databázi.
- ® Způsob opravy: Registrovat zvíře narozením (21, 22) nebo importem (11, 12) či dodatečně 27, 28 a poté zaslat hlášení o přesunu.
- *08**
- Kód události 40, 50, 60, 63, 73 nebo 80 je hlášen u zvířete již vyřazeného
 - Hlášen odsun na jiná jatka/asanační podnik než která zvíře přijala.
- ® Způsob opravy: Je-li chyba v datu hlášené události, opakovat hlášení se správným datem. Jinak zrušit již registrované hlášení o odsunu či přísunu s chybným datem a znovu nahlásit s datem správným.
- *09** Datum hlášené události přísunu na jatky (66) nebo do asanačního podniku (55) je dřívější než poslední registrovaný odsun na jatky (60) nebo do asanačního podniku (50).
- ® Způsob opravy: opakovat hlášení se správným datem.
- *11** Po exportu (80) nebo ztrátě (40), odsunu do ZOO (41), nebo přemístění na dočasné hospodářství (73) nebylo zvíře zařazeno správným kódem pohybu.
- ® Způsob opravy:
- zvíře exportované kódem 80 zařadit kódem importu 11 nebo 12 (podle pohlaví zvířete)
 - zvíře odsunutě kódem 40, 41 nebo 73 zařadit zpět kódem 34.
- *14**
- datum přísunu není v souladu s datem již registrovaného odsunu
 - datum odsunu není v souladu s datem již registrovaného přísunu.

® Způsob opravy: Opakovat hlášení se správným datem události. Přísun smí následovat nejvýše 2 dny po hlášeném odsunu. Přísun do asanačního podniku může být nejpozději 7 dní po hlášeném úhynu zvířete.

15 Je hlášen přísun z hospodářství, které samo dosud zvíře nepřisunulo.

® Způsob opravy: hlášení je zapsáno, ale zvíře zůstane na hlásícím hospodářství s příznakem.

***16** Číslo hospodářství, které hlášení zasílá, neodpovídá registrovanému místu ustájení pro toto datum. Hospodářství, které hlášení zasílá, již zvíře odsunulo s dřívějším datem.

® Způsob opravy: Dohlásit chybějící pohyby nebo zrušit předchozí hlášení se špatným datem a nahradit správným datem.

***18** Událost hlášena z hospodářství, které zvíře dosud nepřisunulo.

® Způsob opravy: Dohlásit přísun na hospodářství.

19 K již evidovanému příjmu na jatkách/asanačním podniku (66/55) není evidovaný odsun na jatka/asanační podnik (60/50). Ke kódu události 55, 66 není párově hlášen kód události 50, 60.

® Způsob opravy: Doplnit odsun kódem události 50 nebo 60. Pokud však bylo hlášení kódu události 55 nebo 66 registrováno omylem u jiného zvířete, je nutné nahlásit zrušení této události a kód události 55 nebo 66 znovu nahlásit ke správnému zvířeti.

***20** Neznámá země při hlášení přesunu do zahraničí či ze zahraničí nebo v případě, že je v řádku hlášení u události import nebo export hlášena ČR (203).

® Způsob opravy: Opakovat hlášení se správnou zemí, v případě, že se nejedná o export, zaslat hlášení se správným kódem pohybu.

***21** Hospodářství hlásí přísun z místa (30, 66, 55), kde není zvíře k danému datu ustájeno.

® Způsob opravy: Doplnit předchozí záznamy o zvířeti nebo nahlásit přísun zvířete z hospodářství, kde zvíře před přísunem stálo.

***22** Matce byl již hlášen porod v rozmezí 2 až 140 dnů.

Způsob opravy: Zaslat hlášení se správným ušním číslem matky, či správným datem porodu.

***23** Matka je mladší než k ní hlášený potomek.

® Způsob opravy: Zaslat hlášení se správným datem narození zvířete, nebo se správným ušním číslem matky, případně opravit datum narození matky.

***24** Matka je mladší než devět měsíců ke dni hlášeného narození potomka.

® Způsob opravy: Zaslat hlášení se správným datem události, případně se správným ušním číslem matky.

***27** Ve stejný den je již evidováno hlášení o přísunu (30) nebo odsunu (70) zvířete. Pokud je zvíře přesunováno vícekrát v jednom dni musí se použít postupně kódy události 35/75, 36/76, 37/77, 38/78 nebo 39/79.

® Způsob opravy: zaslat hlášení s příslušným kódem události podle pořadí přesunů v rámci jednoho dne.

***30** Pokus o doplnění původu zvířete

a) které dosud není v evidenci

b) zvíře není evidováno na hospodářství, které hlášení zaslalo.

® Způsob opravy:

- a) zařadit zvíře do evidence a hlášení opakovat
 - b) přesunout zvíře nebo opravit číslo zvířete a hlášení opakovat.
- 31** Pokus o změnu data narození zvířete, které je v rozporu s již evidovanými potomky ovce/kozy.
- Ⓜ Způsob opravy: Zaslat hlášení doplnění původu se správným datem narození zvířete nebo opravit ušní číslo matky.
- *37** Dohlašovaná matka je mladší než devět měsíců ke dni hlášeného narození potomka.
- Ⓜ Způsob opravy: Opakovat hlášení se správným narozením zvířete, nebo se správným číslem matky.
- *38** V hlášení o doplnění původu u matky, je již evidováno narození potomka/Zaslané hlášení má interval kratší 2 – 140 dnů od již evidovaných událostí.
- Ⓜ Způsob opravy: Zaslat hlášení doplnění původu se správným datem narození zvířete nebo opravit ušní číslo matky.
- *39** Datum narození v hlášení doplnění původu je pozdější než již evidované pohyby.
- Ⓜ Způsob opravy: Opravit datum narození tak, aby předcházelo všem pohybům zvířete.
- *41** Matka narozeného zvířete není registrována, případně je hlášen samec jako matka.
- Ⓜ Způsob opravy: Buď opravit ušní číslo matky, pokud bylo chybně uvedeno, anebo matku nejprve zaregistrovat narozením (22), importem (12) či dodatečným ohlášením plemence (28) a poté zaslat hlášení o narození potomka.
- *42** Zvíře s touto ušní známkou již registrováno.
- Ⓜ Způsob opravy: Jedná se o hlášení narození zvířete kódem události 21 nebo 22, případně dohlašování starších zvířat kódem události 27 a 28 nebo importu kódem události 11 a 12. Jedná-li se o totéž zvíře, není třeba opravovat. Je-li chyba v čísle právě hlášeného zvířete, poslat znovu se správným číslem. Je-li chyba v dosud registrovaném zvířeti, pak toto zvíře zrušit a znovu ohlásit pod správným číslem.
- *47** Matka zvířete vyřazena (jatky, úhyn, přesun do zahraničí, zcizení) dříve než se zvíře narodilo.
- Ⓜ Způsob opravy: Při chybném čísle matky nahlásit znovu se správným číslem matky nebo zrušit vyřazení matky.
- *48** Při ohlášení narození zvířete kódem události 21 nebo 22 je matka zvířete v ústřední evidenci registrována v jiném hospodářství než právě hlášený potomek.
- Ⓜ Způsob opravy: Pokud není registrován přesun matky, pak dohlásit tento přesun a pak teprve nahlásit znovu narození potomka. Jinak nahlásit narození se správným číslem matky.
- 51** Byl ohlášen přísun, ale stále chybí hlášení o odsunu. Chyba je vytištěna i pro hospodářství, od kterého bylo zvíře přisunuto, neboť ústřední evidence neví, zda prodávající zapomněl prodej ohlásit nebo kupující uvedl chybné registrační číslo původního hospodářství.
- Ⓜ Způsob opravy: Dohlásit odsun. Pokud se jedná o mylně registrovaný přísun, pak zrušit a pokusit se najít, u kterého jiného zvířete asi přísun chybí a ten dohlásit.
- 52** Byl ohlášen odsun, ale stále chybí hlášení o přisunu. Chyba je vytištěna i pro hospodářství, kam bylo zvíře odsunuto, neboť ústřední evidence neví, zda kupující

zapomněl nákup ohlásit nebo prodávající uvedl chybné registrační číslo nového hospodářství.

® Způsob opravy: Dohlásit přísun. Pokud se jedná o mylně registrovaný odsun, pak zrušit a pokusit se najít, u kterého jiného zvířete asi hlášení o odsunu chybí a ten dohlásit.

60 K pohybu, který není typu přeprava, existuje hlášení dopravce.

® Způsob opravy: Hlášení opakovat s uvedením správného kódu pohybu.

61 V hlášení chybí údaje o přepravě.

® Způsob opravy: Zaslát hlášení znovu s doplněním informací o přepravě.

62 V hlášení chybí registrační číslo vozidla.

® Způsob opravy: zaslát hlášení s doplněním registračního čísla vozidla.

63 V hlášení chybí jméno dopravce.

® Způsob opravy: Zaslát hlášení s doplněním jména dopravce.

64 Chyba v registračním čísle dopravce.

® Způsob opravy: Zaslát hlášení s doplněním registrovaného dopravce.

***80** Hlášení je již evidováno.

® Způsob opravy: Netřeba opravovat, údaje uvedené v hlášení jsou již v ústřední evidenci zaznamenané.

***91** Požadováno rušení, ale zvíře není registrováno.

® Způsob opravy: Zaslát znovu se správným číslem zvířete.

***92** Není evidováno rušené hlášení.

® Způsob opravy: Nahlásit znovu se správným datem, anebo bylo již zrušení provedeno.

***93** V rušeném odsunu/přísunu neodpovídá registrační číslo hospodářství ze sloupce 06.

® Způsob opravy: Opakovat se správným registračním číslem hospodářství ve sloupci 06 i v záhlaví.

***94** V rušeném odsunu/přísunu neodpovídá kód události.

® Způsob opravy: Opakovat se správným kódem události odpovídajícím druhu rušeného odsunu/přísunu.

***95** Zvíře rušené kódem události 99 má ohlášeny nějaké odsuny nebo přísuny.

® Způsob opravy: Zrušit všechny registrované odsuny a přísuny vyjma záznamu o registraci kódem události 11, 12, 21, 22, 27 nebo 28. Navíc opakovat i rušení kódem události 99.

***96** Hospodářství ve sloupci 06 nesouhlasí s hospodářstvím místa narození.

® Způsob opravy: Nahlásit znovu správné číslo hospodářství.

5.3. Jak se provádí rušení chybně registrovaných údajů

Rušený záznam je počítačem vyhledán podle data ze sloupce 05 a podle kódu události ze sloupce 04. Aby nedocházelo k mylnému rušení třeba i cizích záznamů, kontroluje i obsah sloupce 06. Ve sloupci 06 se vyžaduje vždy shodné číslo hospodářství, které bylo v tomto sloupci 06 uvedeno u původního (rušeného) hlášení, což lze zjistit z tištěného chybníku. Při rušení záznamu není nutné znova vypisovat dopravce.

5.3.1. **Zrušení omylem ohlášeného přísunu (kódem události 30)**

sloupec	záznam
záhlaví	číslo hospodářství, které hlášení posílá
03	číslo zvířete, u kterého se přísun ruší
04	kód události 93
05	datum rušeného přísunu
06	nahlášené číslo hospodářství, odkud bylo zvíře přisunuto

5.3.2. **Zrušení omylem ohlášeného odsunu (kódem události 70)**

záhlaví	číslo hospodářství, které hlášení posílá
03	číslo zvířete, u kterého se odsun ruší
04	kód události 97
05	datum rušeného odsunu
06	nahlášené číslo hospodářství, kam bylo zvíře odsunuto

5.3.3. **Zrušení omylem ohlášeného vývozu (kódem události 80)**

záhlaví	číslo hospodářství, které hlášení posílá
03	číslo zvířete, u kterého se hlášení o vývozu ruší
04	kód události 98
05	datum rušeného vývozu
06	evidovaná země, kam byl vývoz registrován

5.3.4. **Zrušení omylem evidovaného zcizení (kódem události 40), přesunem do zoologické zahrady (kódem 41)**

záhlaví	číslo hospodářství, které hlášení posílá
03	číslo zvířete, u kterého se registrované zcizení ruší
04	kód události 94
05	datum rušeného zcizení
06	nevyplňuje se

5.3.5. **Zrušení omylem evidovaného odsunu na jatky (kódem události 60), domácí porážky (kódem události 63), úhynu (kódem události 50), usmrcení zvířete z veterinárních důvodů (kódem události 64)**

záhlaví	číslo hospodářství, které hlášení posílá
03	číslo zvířete, u kterého se registrovaný odsun na jatky/úhyn ruší
04	kód události 95
05	datum rušeného odsunu na jatky/úhynu
06	číslo hospodářství jatek/asanačního podniku, kam bylo zvíře podle registrovaného a nyní rušeného záznamu odsunuto, u změny 63 se nevyplňuje

5.3.6. Zrušení omylem evidovaného převzetí na jatkách (kódem události 66) nebo v asanačním podniku (kódem události 55)

záhlaví	číslo hospodářství, které hlášení posílá
03	číslo zvířete, u kterého se registrované převzetí ruší
04	kód události 96
05	datum rušeného převzetí na jatkách/v asanačním podniku
06	číslo hospodářství jatek/asanačního podniku, které podle registrovaného hlášení zvíře převzaly

5.3.7. Zrušení omylem provedené registrace zvířete, tj. importu kódem události 11 a 12, narození kódem události 21 a 22, dodatečné registrace kódem události 27 a 28

záhlaví	číslo hospodářství, které hlášení posílá
03	číslo zvířete, jehož registraci se ruší
04	kód události 99
05	datum narození, případně datum dodatečné registrace
06	číslo hospodářství (chovatele) narození (u kódu události 21 a 22) nebo první registrace (u kódu události 27 a 28) nebo evidovaná země, kam byl import či export registrován (u kódu události 11 a 12)

Vysvětlivka:

Zrušení registrace kódem události 99 je možné jen tehdy, není-li u zvířete evidován žádný odsun ani přísun kódy událostí 30, 40, 41, 50, 55, 60, 63, 64, 66, 70, 80. Registraci těchto kódů událostí je nutné zrušit samostatnými hlášeními, která lze však zaslat všechna v jediné dávce dat.

5.4. Pořadí zpracování jednotlivých hlášení

Při zpracování ÚE jsou zaslaná hlášení zpracovávána v těchto skupinách

- a) rušení kódy událostí 93 – 98
- b) rušení registrace kódem události 99
- c) registrace zvířat kódy událostí 11, 12, 27, 28
- d) registrace narození kódy událostí 21 a 22
- e) ostatní kódy událostí

Tyto ostatní kódy událostí jsou pak zpracovány v rámci stejného čísla zvířete podle datumu ze sloupce 05 a v rámci téhož dne v tomto pořadí:

- ea) odsun kódem události 70
- eb) přísun kódem události 35
- ec) odsun kódem události 75
- ed) přísun kódem události 36
- ef) odsun kódem události 76
- eg) přísun kódem události 37
- eh) odsun kódem události 77
- ei) přísun kódem události 38
- ej) odsun kódem události 78
- ek) přísun kódem události 30
- el) zcizení kódem události 40, odsun do ZOO kódem 41
- em) export kódem události 80
- en) odsun na jatky kódem události 60, domácí porážka změnou 63, usmrcení zvířete z veterinárních důvodů změnou 64
- eo) příjem na jatkách kódem události 66
- ep) úhyn kódem události 50
- eq) příjem v asanačním podniku kódem události 55

5.5. Příznaky

U tiskových sestav „Souhrnný stav živých zvířat vedených v ústřední evidenci“ mohou být u některých zvířat přiřazeny příznaky:

- Znak “ * “ označuje, že u zvířete byl nahlášen odsun z předchozího na Vaše hospodářství, avšak Vy jste dosud sami přísun tohoto zvířete neohlásili.
- Znak “ + “ označuje, že u zvířete nebyl nahlášen odsun z Vašeho na následující hospodářství.
- Znak “ # “ označuje, že uvedené zvíře má Vámi ohlášen poslední přísun na Vaše hospodářství, avšak odsun z předchozího na Vaše hospodářství nebyl dosud nikým nahlášen.
- Znak “ x “ označuje, že uvedené zvíře má Vámi ohlášen poslední odsun na následující hospodářství, avšak přísun z Vašeho hospodářství na následující nebyl dosud nikým nahlášen.

Všechny tyto případy je tedy nutné zkontrolovat a případně podle potřeby opravit.

5.6. Popis chybníku

V záhlaví sestavy je tištěn název chovatele známý na základě jeho registrace, v dalším řádku pak registrační číslo hospodářství, ze kterého data do zpracování přišla (registrační číslo hospodářství, ze záhlaví dokladu zaslání ČMSCH, případně číslo uváděné ve znacích 2-11 datového souboru) a první řádek adresy tohoto hospodářství.

Následují upozornění na nezpracovaná hlášení nebo na hlášení sice zpracovaná, ale zcela neodpovídající dosud registrovaným hlášením. Každé takové upozornění je tištěno v samostatném odstavci.

UKÁZKA UPOZORNĚNÍ Z ÚSTŘEDNÍ EVIDENCE

HOSPODARSTVI: 21 000003

```
ZASLANE HLAZENI                                $ NENI V SOULADU SE ZAZNAMEM
USNI CISLO      ZM   DATUM      KAM/ODKUD $   STAJ   ZM DATUM   KODY CHYB
CZ  024376 021  70  04.10.07      $           .   .   *03
-----VYPIS Z DOSAVADNI REGISTRACE-----
STAJ NAROZ. DATUM   POH           MATKA
2101000310 08.03.07   M   -   CZ  018593 921
STAJ   PRISUN      ZM   ODKUD      ODSUN      ZM   KAM
2101000310 08.03.07   21  2101000310   .   .
```

V tomto případě se tedy jedná o chybu číslo *03. V „Pokynech pro chovatele“ je uvedeno – číslo hospodářství odkud/kam (slopec 06) bylo zvíře přesunuto, není uvedeno v registru všech hospodářství. Je zde vidět, že chovatel zasílající toto hlášení do ÚE opomenul vyplnit při odsunu zvířete kódem události 70 registrační číslo hospodářství, na které zvíře odsouval (prodával).

Vysvětlení obsahu tištěného upozornění

Pod řádkem nadpisu „USNI CISLO ZM..... “ je vytištěno právě toto zaslání hlášení. V uvedené ukázce se jedná o hlášení kódu události 70 (odsun) zvířete 024376 021 a to ze dne 4.10.2007. Opis zaslání hlášení končí znakem \$. Pokud tištěná chyba vznikla na základě srovnání s některým již registrovaným hlášením, je za znakem \$ uveden opis tohoto hlášení. U chyb, které vznikají jen tím, že určitý údaj ve zpracovávaném hlášení je nezpracovatelný, např. neexistující hospodářství či neexistující kodex ušní známky není za znakem \$ tištěno vůbec nic. Pokud není před tímto číslem chyby tištěna hvězdička (*), je hlášení i přes tištěné

upozornění zpracováno. Hlášení, u kterých je číslo chyby opatřeno před číslem hvězdičkou však zpracována nejsou (např. *02, *41, atd).

Následuje řádek nadpisu ---VYPIS Z DOSAVADNI REGISTRACE---, který sděluje, že v dalších tištěných řádcích bude opis všech dosud registrovaných údajů o zvířeti. Jedná se o to, aby chovatel viděl, co všechno je v tomto okamžiku v počítači o zvířeti registrováno a mohl udělat případné nezbytné opravy. Nejdříve jsou i s nadpisem tištěny (zleva) údaje hospodářství narození, datum narození, pohlaví, matka. Pod nadpisem „STAJ PRISUN ZM ODKUD ODSUN ZM KAM“ jsou tištěna jednotlivá dosud ohlášená místa pobytu zvířete.

6. Kontaktní pracoviště

6.1. Ústřední pracoviště pro zpracování dat

Adresa pracoviště provádějícího vlastní zpracování je:

Českomoravská společnost chovatelů, a.s.
pracoviště ústřední evidence
Benešovská 123
252 09 Hradištko

Na tuto adresu se zasílají veškeré zásilky dat:

- Registrační lístek chovatele, obchodníka, provozovatele jatek, asanačního podniku, shromažďovacího střediska, uživatelského zařízení
- Hlášení o narození zvířat, jejich úhynu, ztrátě a přemístění
- Doplnění původů do ústřední evidence
- Diskety s datovými soubory
- Oznámení o ukončení činnosti
- Hlášení o přemístění na dočasné hospodářství
- Hlášení o elektronické identifikaci

Pro elektronické zasílání datových souborů používejte prosím výhradně adresu:

ueovce@cmsch.cz **pro ovce**
uekozy@cmsch.cz **pro kozy**

Adresa zasílání objednávek ušních známek:

Českomoravská společnost chovatelů, a.s.
pí. Klímová
ušní známky ovcí a koz
Benešovská 123
252 09 Hradištko

6.2. Kontakty

Pracoviště / sídlo kanceláře	Přímá linka	Mobil	Fax	e-mail
Hradištko pod Medníkem		724 277 447	257 740 613	
Braná	257 896 335			brana@cmsch.cz
Kropáčková	257 896 212			kropackova@cmsch.cz
Schejbalová	257 896 264			schejbalova@cmsch.cz
Rabiňáková	257 896 335			rabinakova@cmsch.cz
Pelhřimov – Mgr. Fialová (Plemenářské středisko Reprogenu, a.s.) Nádražní 461 393 01 Pelhřimov	565 333 527	724 029 680		vysocina@cmsch.cz
Plzeň – Ing. Mašková K Cihelnám 699 326 00 Plzeň – Černice	377 918 734	724 149 619	377 918 734	plzen@cmsch.cz
Hradec Králové - Knajřlová (budova CHOVSERVISu, a.s.) Zemědělská 897 500 03 Hradec Králové	495 404 157	724 171 227		knajřlova@cmsch.cz
Brno – Dohnalová Popelova 53 620 00 Brno-Tuřany	541 214 047	602 292 572	541 214 053	dohnalova@cmsch.cz
Opava – Ing. Nováková (budova společnosti Kupra) Slavkovská ul. 39 Opava - Jaktař 747 07 Opava	553 777 468	602 132 615		novakova@cmsch.cz
Přerov – Mgr. Dorňáková Wurmova 606/2 750 02 Přerov	581 735 068	606 720 963	581 735 068	dornakova@cmsch.cz

V nezbytných případech je možné navštívit uvedené pracovníky na jejich pracovišti, návštěvu je však nutné předem telefonicky dohodnout. Pracovníci ÚE se sídlem mimo pracoviště Hradištko nejsou trvale na svém pracovišti, v některých dnech jsou v terénu.

6.3. Objednávky ušních známek - nové ušní známky i duplikáty

Pracoviště / sídlo kanceláře	Přímá linka	Mobil	Fax	e-mail
Hradištko pod Medníkem pí Klímová	257 896 205		257 740 491	klimova@cmsch.cz
Hradištko pod Medníkem Ing. Kölbl	257 896 284		257 740 491	kelbl@cmsch.cz

7. Přehled kódů používaných při vyplňování tiskopisů

7.1. Kódy událostí používané pro vyplňování tiskopisu

„Hlášení o narození zvířat, jejich úhynu, ztrátě a přemístění (pro ovce a kozy)“

11přesun zvířete (beránka/kozlíka) ze zahraničí (import)

12přesun zvířete (jehničky, bahnice/kozy) ze zahraničí (import)

- 21narození beránka/kozlíka
- 22narození jehničky/kozy
- 27dodatečné ohlášení zvířete (berana/kozla)
- 28dodatečné ohlášení zvířete (bahnice/kozy)
- 30přísun/nákup - převzetí z jiného hospodářství
- 34přísun označeného zvířete z neznámého místa
- 35 - 392. až 6. přísun/nákup - převzetí z jiného hospodářství ve stejném dni
- 40zcizení
- 41odsun do zoologické zahrady
- 50úhyn (odsun do asanačního podniku)
- 55převzetí v asanačním podniku
- 60jatky (odsun na jatky)
- 63domácí porážka
- 64usmrcení zvířete u chovatele z veterinárních důvodů
- 66převzetí na jatkách
- 70odsun/prodej na jiné hospodářství
- 73.....odsun na dočasné hospodářství za účelem porážky do 7 dní (viz kapitola 3.6.15.)
- 75 - 792. až 6. odsun/prodej na jiné hospodářství ve stejném dni
- 80přesun zvířete do zahraničí (export)
- 93zrušení omylem ohlášeného přísunu - nákupu (kód události 30)
- 94.....zrušení omylem ohlášeného zcizení/odsunu do zoologické zahrady (kód události 40, 41)
- 95.....zrušení omylem ohlášeného úhynu/odsunu na jatka, do asanačního podniku, usmrcení z veterinárních důvodů (kód události 50, 60, 64)
- 96.....zrušení omylem ohlášeného převzetí v asanačním podniku/na jatkách (kód události 55, 66)
- 97zrušení omylem ohlášeného odsunu (kód události 70)
- 98zrušení omylem ohlášeného odsunu do zahraničí (kód události 80)
- 99.....zrušení omylem evidovaného narození nebo přísunu ze zahraničí (kódy 11,12, 21, 22, 27,28)

7.2. Seznam kódů zemí (řazeno podle kódů zemí)

008	ALB	Albánie	417	KGZ	Kyrgyzstán
020	AND	Andora	422	LBN	Libanon
031	AZE	Ázerbajdžán	428	LVA	Lotyšsko
032	ARG	Argentina	438	LIE	Lichtenštejnsko
036	AUS	Austrálie	440	LTU	Litva
040	AUT	Rakousko	442	LUX	Lucembursko
051	ARM	Arménie	470	MLT	Malta
056	BEL	Belgie	498	MDA	Moldavsko
070	BIH	Bosna a Hercegovina	499	MNE	Černá Hora
076	BRA	Brazílie	528	NLD	Nizozemsko
100	BGR	Bulharsko	554	NZL	Nový Zéland
112	BLR	Bělorusko	578	NOR	Norsko
124	CAN	Kanada	616	POL	Polsko
152	CHL	Čile	620	PRT	Portugalsko
156	CHN	Čína	642	ROU	Rumunsko
191	HRV	Chorvatsko	643	RUS	Rusko
192	CUB	Kuba	682	SAU	Saudská Arábie
196	CYP	Kypr	688	SRB	Srbsko
203	CZE	Česká republika	703	SVK	Slovensko
208	DNK	Dánsko	705	SVN	Slovinsko
233	EST	Estonsko	724	ESP	Španělsko
246	FIN	Finsko	752	SWE	Švédsko
250	FRA	Francie	756	CHE	Švýcarsko
268	GEO	Gruzie	762	TJK	Tádžikistán
276	DEU	Německo	788	TUN	Tunis
300	GRC	Řecko	792	TUR	Turecko
348	HUN	Maďarsko	795	TKM	Turkmenistán
372	IRL	Irsko	804	UKR	Ukrajina
376	ISR	Izrael	807	MKD	Makedonie
380	ITA	Itálie	826	GBR	Velká Británie
392	JPN	Japonsko	840	USA	USA
398	KAZ	Kazachstán	860	UZB	Uzbekistán
414	KWT	Kuvajt			

7.3. Seznam kódů zemí (řazeno abecedně)

008	ALB	Albánie	440	LTU	Litva
020	AND	Andora	428	LVA	Lotyšsko
032	ARG	Argentina	442	LUX	Lucembursko
051	ARM	Arménie	348	HUN	Maďarsko
036	AUS	Austrálie	807	MKD	Makedonie
031	AZE	Ázerbajdžán	470	MLT	Malta
056	BEL	Belgie	498	MDA	Moldavsko
112	BLR	Bělorusko	276	DEU	Německo
070	BIH	Bosna a Hercegovina	528	NLD	Nizozemsko
076	BRA	Brazílie	578	NOR	Norsko
100	BGR	Bulharsko	554	NZL	Nový Zéland
499	MNE	Černá Hora	616	POL	Polsko
203	CZE	Česká republika	620	PRT	Portugalsko
152	CHL	Čile	040	AUT	Rakousko
156	CHN	Čína	642	ROU	Rumunsko
208	DNK	Dánsko	643	RUS	Rusko
233	EST	Estonsko	300	GRC	Řecko
246	FIN	Finsko	682	SAU	Saudská Arábie
250	FRA	Francie	703	SVK	Slovensko
268	GEO	Gruzie	705	SVN	Slovinsko
191	HRV	Chorvatsko	724	ESP	Španělsko
372	IRL	Irsko	688	SRB	Srbsko
380	ITA	Itálie	752	SWE	Švédsko
376	ISR	Izrael	756	CHE	Švýcarsko
392	JPN	Japonsko	762	TJK	Tádžikistán
124	CAN	Kanada	788	TUN	Tunis
398	KAZ	Kazachstán	792	TUR	Turecko
192	CUB	Kuba	795	TKM	Turkmenistán
196	CYP	Kypr	804	UKR	Ukrajina
414	KWT	Kuvajt	840	USA	USA
417	KGZ	Kyrgyzstán	860	UZB	Uzbekistán
422	LBN	Libanon	826	GBR	Velká Británie
438	LIE	Lichtenštejnsko			

8. Přílohy

8.1. Vzor registračního lístku

B

Informace o jednotlivých hospodářstvích nebo provozovnách

Registrační číslo	CZ	<input type="text"/>	<input type="text"/>	<input type="text"/>	<input type="text"/>	<input type="text"/>	<input type="text"/>	<input type="text"/>	<input type="text"/>	
Typ hospodářství nebo provozovny										
<input type="checkbox"/>	hospodářství chovatele	<input type="checkbox"/>	obchodník	<input type="checkbox"/>	asanační podnik	<input type="checkbox"/>	shromažďovací středisko			
<input type="checkbox"/>	provozovatel jatek	<input type="checkbox"/>	provozovatel líhně	<input type="checkbox"/>	uživatelské zařízení					
Ulice	_____ č.p.(č.ev.) / č.or.						<input type="text"/>	<input type="text"/>	<input type="text"/>	<input type="text"/>
Obec	_____									
Část obce	_____									
Městský obvod	_____				Městská část	_____				
Okres	_____						PSČ	<input type="text"/>	<input type="text"/>	<input type="text"/>
Číselný kód katastrálního území	<input type="text"/>									
Druh zvířat										
<input type="checkbox"/>	skot	<input type="checkbox"/>	tuři mimo skot	<input type="checkbox"/>	běžci	<input type="checkbox"/>	koně, osli a jejich kříženci			
<input type="checkbox"/>	prasata	<input type="checkbox"/>	zvěř ve farmovém chovu	<input type="checkbox"/>	ryby plemenné	<input type="checkbox"/>	ryby neplemenné			
<input type="checkbox"/>	drůbež									
<input type="checkbox"/>	kozy - systém chovu dojený	<input type="checkbox"/>	kozy - systém chovu ostatní							
<input type="checkbox"/>	ovce - systém chovu dojený	<input type="checkbox"/>	ovce - systém chovu ostatní							

Dne: _____

Podpis: _____

<input type="text"/>	<input type="text"/>	<input type="text"/>	<input type="text"/>	<input type="text"/>	<input type="text"/>	<input type="text"/>	<input type="text"/>	<input type="text"/>	<input type="text"/>
E-mail	_____								

8.3. Oznámení o ukončení činnosti

Vzor oznámení o ukončení činnosti chovatele, obchodníka, provozovatele jatek, asanačního podniku, shromažďovacího střediska, uživatelského zařízení, provozovatele líhně

Jméno, případně jména a příjmení nebo obchodní firma anebo název:												
Identifikační číslo, nebo nemá-li identifikační číslo, rodné číslo, nebo nemá-li rodné číslo, datum narození												
Trvalý pobyt nebo sídlo (adresa):												
Jméno, případně jména a příjmení kontaktní osoby:						Telefon1:						
Kontaktní adresa:						Telefon2:						
						Mobilní tel.:						
						Fax:						
						e-mail:						
Registrační číslo												druh zvířat
hospodářství nebo provozovny, kde byla činnost ukončena												
1												
2												
3												
4												
5												
6												
7												
8												

VDne: Podpis:

8.6. Objednávka nových ušních známek – ovce



ČESKOMORAVSKÁ SPOLEČNOST CHOVATELŮ, a.s.
 Benešovská 123, 252 09 Hradištko, fax 257 740 491, tel. 257 896 284
 e-mail: klimova@cmsch.cz, ústřední evidence 257 896 212, 264



Objednávka nových ušních známek - O V C E

Jméno a adresa chovatele:

.....

Telefon:

ČÍSLO HOSPODÁŘSTVÍ	<input type="text"/>	<input type="text"/>	<input type="text"/>	<input type="text"/>	<input type="text"/>	<input type="text"/>	<input type="text"/>	<input type="text"/>	<input type="text"/>
---------------------------	----------------------	----------------------	----------------------	----------------------	----------------------	----------------------	----------------------	----------------------	----------------------

Ušní známky M.A.V.E. Bořetice										
A <i>malá známka</i> <i>šxv: 30x30 mm</i>	B <i>malá pásková dělená známka</i> <i>šxv: 40x10 mm</i>	C <i>velká známka bez popisového pole</i> <i>šxv: 40x53 mm</i>				CP <i>velká známka s popisovým polem</i> <i>šxv: 40x53 mm</i>				
M.A.V.E. Bořetice		Počet zvířat označených 2 ks známek					Počet zvířat označených 1 ks známky			
<i>Pohlaví zvířete</i>	<i>Barva známky*)</i>	A2	B2	C2	C-CP	C-A	A1	B1	C1	
beránek	oranžová									
jehnička	žlutá									
Poznámka:							Chci poslat kleště M.A.V.E. (označte křížkem)			

Ušní známky ČMSCH (Zee Tags) Hradištko										
D <i>malá pásková dělená známka</i> <i>šxv: 40x15 mm</i>	E <i>velká pásková dělená známka</i> <i>šxv: 60x15 mm</i>	F <i>velká známka bez popisového pole</i> <i>šxv: 45x58 mm</i>				FP <i>velká známka s popisovým polem</i> <i>šxv: 45x58 mm</i>				
ČMSCH Hradištko		Počet zvířat označených 2 ks známek					Počet zvířat označených 1 ks známky			
<i>Pohlaví zvířete</i>	<i>Barva známky*)</i>	D2	E2	F2	F-FP	F-D	D1	E1	F1	
beránek	oranžová									
jehnička	žlutá									
Poznámka:							Chci poslat kleště Zee Tags (označte křížkem)			

Pro prvotní označení kůzlat lze použít všechny níže popsané typy ušních známek, avšak vhodnější je používat známky menších velikostí (A, B, D, E). Znamky s popisovým polem CP a FP nelze pro prvotní označení použít samostatně, ale pouze v kombinaci s velkými ušními známkami bez popisového pole typu C a F.
 *) Standardně jsou dodávány známky v uvedené barevné kombinaci, pokud žádáte jinou kombinaci barev, uveďte svůj požadavek do poznámky v objednávce. V nabídce jsou tyto barvy: oranžová, žlutá, modrá, bílá, fialová, červená a zelená.

Pro každou barevnou kombinaci (beránek + jehnička) použijte jeden tiskopis.
 Pro objednání ušních známek od různých dodavatelů použijte dva tiskopisy.

Popis typů ušních známek najdete ve vysvětlivkách k vyplnění tiskopisu.

.....
 datum a podpis chovatele

Vysvětlivky k vyplňování tiskopisu
„Objednávka nových ušních známek – OVCE“

Tento tiskopis slouží výhradně k objednávání nových ušních známek pro jehňata dle vyhlášky č. 136/2004 Sb. ve znění pozdějších předpisů. Vyhláška nařizuje označit minimálně jednou ušní známkou bez popisového pole všechna jehňata určená k porážce do 12 měsíců stáří, která nejsou určena k obchodování ani k vývozu. Zvířata určená k obchodování nebo k vývozu a zvířata starší 12 měsíců musí být označena dvěma ušními známkami.


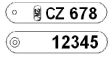
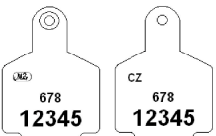
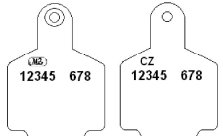
Pro prvotní označení jehňat lze použít všechny níže popsané typy ušních známek, avšak vhodnější je používat známky menších velikostí (A, B, D, E). Znamky s popisovým polem CP a FP nelze pro prvotní označení použít samostatně, ale pouze v kombinaci s velkými ušními známkami bez popisového pole typu C a F.

1. Vyplňte Vaši úplnou adresu, na kterou dodavatel odešle dobírku s ušními známkami. Ušní známky je oprávněn objednat pouze majitel zvířat uvedených na tiskopisu. Uveďte telefon a jméno osoby zodpovědné za zpracování objednávky a datum jejího vyhotovení.
2. Zapište osmimístné číslo hospodářství.
3. Standardně jsou dodávány známky v uvedené barevné kombinaci (beránek – oranžová, jehnička – žlutá), pokud žádáte jinou kombinaci barev, uveďte svůj požadavek do poznámky v objednávce. **Pro každou barevnou kombinaci (beránek + jehnička) použijte jeden tiskopis.** Dalšími barvami v nabídce jsou modrá, bílá, fialová, červená a zelená.
4. U zvoleného dodavatele vyberte typ ušních známek (viz typy ušních známek, bod 7) a uveďte počet zvířat, která budou označena **jednou známkou** (mimo typ CP a FP) nebo **dvěma známkami** stejného typu (mimo typ CP a FP), popř. **kombinací známek** C-CP, C-A, F-FP, F-D. Celkový počet objednaných známek nesmí přesáhnout trojnásobek počtu samic starších 12 měsíců, přičemž známky zbylé z předešlého období zůstávají v platnosti a mohou se dále používat. Další číselná řada bude chovateli přidělena pouze v případě, že známky z minulých období z větší části, či beze zbytku spotřeboval. Tento limit nemusí chovatel dodržet v případě, že objednává známky pro plemeno Romanovská ovce (plemeno uveďte do poznámky na objednávce). Pro objednání ušních známek od různých dodavatelů použijte dva tiskopisy. Zboží Vám bude dodáno formou dobírky od každého dodavatele zvlášť.
5. Všechny Vaše požadavky ohledně objednání a výroby ušních známek stejně jako požadavek na zaslání aplikačních kleští uveďte do oddílu „Poznámka“. Znamka typu A se aplikuje kleštěmi MK 2 s plným hrotem, známka typu B pásková se aplikuje kleštěmi pro páskové známky dělené, pro aplikaci velkých známek typu C a CP je určen dutý hrot. Pro aplikaci ušních známek ČMSCH (typ D, E, F a FP) jsou určeny speciální kleště s výklopným hrotem, kterými se aplikují i ušní známky ČMSCH pro skot. Pokud jste chovatelem skotu a odebráte již ušní známky ČMSCH, nemusíte další kleště objednávat. Reklamace uplatněná na ušní známky aplikované neoriginálními kleštěmi nebude uznána.
6. Čitelně vyplněný tiskopis lze doručit faxem, e-mailem (viz údaje v záhlaví objednávky) nebo poštou na adresu:

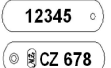


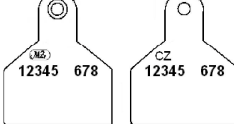
Českomoravská společnost chovatelů, a.s.
 ušní známky ovcí a koz
 Benešovská 123
 252 09 Hradištko

7. Typy ušních známek:

DODAVATEL M.A.V.E.

TYP A	TYP B	TYP C	TYP CP
Malá plastová ušní známka s plastovým hrotem rozměry (šxv): 30x30 mm	Malá plastová ušní známka pásková dělená rozměry (šxv): 40x10 mm	Velká plastová ušní známka s kovovým hrotem bez popisového pole rozměry (šxv): 40x53 mm	Velká plastová ušní známka s kovovým hrotem s popisovým polem rozměry (šxv): 40x53 mm
			
Část s otvorem (samice) Část s hrotem (samec)		Část s otvorem (samice) Část s hrotem (samec)	Část s otvorem (samice) Část s hrotem (samec)

DODAVATEL ČMSCH, a.s.

TYP D	TYP E	TYP F	TYP FP
Malá plastová ušní známka pásková dělená rozměry (šxv): 40x15 mm	Velká plastová ušní známka pásková dělená rozměry (šxv): 60x15 mm	Velká plastová ušní známka s plastovým hrotem bez popisového pole rozměry (šxv): 45x58 mm	Velká plastová ušní známka s plastovým hrotem s popisovým polem rozměry (šxv): 45x58 mm
			
		Část s otvorem (samice) Část s hrotem (samec)	Část s otvorem (samice) Část s hrotem (samec)

Všechny dotazy týkající se ústřední evidence (výpisy, chybníky, vyplňování hlášení do ústřední evidence) a žádosti o zaslání tiskopisů volejte na tel. 257 740 619, 257 896 212; 264 nebo 335. Všechny tiskopisy jsou ke stažení také na www.cmsch.cz (ke stažení - formuláře).

8.7. Objednávka nových ušních známek – kozy



ČESKOMORAVSKÁ SPOLEČNOST CHOVATELŮ, a.s.
 Benešovská 123, 252 09 Hradištko, fax 257 740 491, tel. 257 896 284
 e-mail: klimova@cmsch.cz, ústřední evidence 257 896 212, 264



Objednávka nových ušních známek – K O Z Y

Jméno a adresa chovatele:

.....

Telefon:

ČÍSLO HOSPODÁŘSTVÍ											
---------------------------	--	--	--	--	--	--	--	--	--	--	--

Ušní známky M.A.V.E. Bořetice									
A malá známka šxv: 30x30 mm	B malá pásková dělená známka šxv: 40x10 mm	C velká známka bez popisového pole šxv: 40x53 mm	CP velká známka s popisovým polem šxv: 40x53 mm						
M.A.V.E. Bořetice		Počet zvířat označených 2 ks známek					Počet zvířat označených 1 ks známky		
Pohlaví zvířete	Barva známky*)	A2	B2	C2	C-CP	C-A	A1	B1	C1
kozlík	modrá								
kozička	bílá								
Poznámka:							Chci poslat kleště M.A.V.E. (označte křížkem)		

Ušní známky ČMSCH (Zee Tags) Hradištko									
D malá pásková dělená známka šxv: 40x15 mm	E velká pásková dělená známka šxv: 60x15 mm	F velká známka bez popisového pole šxv: 45x58 mm	FP velká známka s popisovým polem šxv: 45x58 mm						
ČMSCH Hradištko		Počet zvířat označených 2 ks známek					Počet zvířat označených 1 ks známky		
Pohlaví zvířete	Barva známky*)	D2	E2	F2	F-FP	F-D	D1	E1	F1
kozlík	modrá								
kozička	bílá								
Poznámka:							Chci poslat kleště Zee Tags (označte křížkem)		

Pro prvotní označení kůzlat lze použít všechny níže popsané typy ušních známek, avšak vhodnější je používat známky menších velikostí (A, B, D, E). Známky s popisovým polem CP a FP nelze pro prvotní označení použít samostatně, ale pouze v kombinaci s velkými ušními známkami bez popisového pole typu C a F.
 *) Standardně jsou dodávány známky v uvedených barevných kombinacích, pokud žádáte jinou kombinaci barev, uveďte svůj požadavek do poznámky v objednávce. V nabídce jsou tyto barvy: oranžová, žlutá, modrá, bílá, fialová, červená a zelená.

Pro každou barevnou kombinaci (kozlík + kozička) použijte jeden tiskopis.
 Pro objednání ušních známek od různých dodavatelů použijte dva tiskopisy.

Popis typů ušních známek najdete ve vysvětlivkách k vyplnění tiskopisu.

.....
 datum a podpis chovatele

Vysvětlivky k vyplňování tiskopisu
„Objednávka nových ušních známek – KOZY“

Tento tiskopis slouží výhradně k objednávání nových ušních známek pro kozlíky a kozičky dle vyhlášky č. 136/2004 Sb. ve znění pozdějších předpisů. Vyhláška nařizuje označit minimálně jednou ušní známkou bez popisového pole všechna kůzlatka určená k porážce do 12 měsíců stáří, která nejsou určena k obchodování ani k vývozu. Zvířata určená k obchodování nebo k vývozu a zvířata starší 12 měsíců musí být označena dvěma ušními známkami.

Pro prvotní označení kůzlat lze použít všechny níže popsané typy ušních známek, avšak vhodnější je používat známky menších velikostí (A, B, D, E). Známky s popisovým polem CP a FP nelze pro prvotní označení použít samostatně, ale pouze v kombinaci s velkými ušními známkami bez popisového pole typu C a F.

1. Vyplňte Vaši úplnou adresu, na kterou dodavatel odešle dobírku s ušními známkami. Ušní známky je oprávněn objednat pouze majitel zvířat uvedených na tiskopisu. Uveďte telefon a jméno osoby zodpovědné za zpracování objednávky a datum jejího vyhotovení.
2. Zapište osmimístné číslo hospodářství.
3. Standardně jsou dodávány známky v uvedené barevné kombinaci (kozlík – modrá, kozička – bílá), pokud žádáte jinou kombinaci barev, uveďte svůj požadavek do poznámky v objednávce. **Pro každou barevnou kombinaci (kozlík + kozička) použijte jeden tiskopis.** Dalšími barvami v nabídce jsou oranžová, žlutá, fialová, červená a zelená.
4. U zvoleného dodavatele vyberte typ ušních známek (viz typy ušních známek, bod 7) a uveďte počet zvířat, která budou označena **jednou známkou** (mimo typ CP a FP) nebo **dvěma známkami** stejného typu (mimo typ CP a FP), popř. **kombinací známek C-CP, C-A, F-FP, F-D.** Celkový počet objednaných známek nesmí přesáhnout trojnásobek počtu samic starších 12 měsíců, přičemž známky zbylé z předešlého období zůstávají v platnosti a mohou se dále používat. Další číselná řada bude chovateli přidělena pouze v případě, že známky z minulých období z větší části, či beze zbytku spotřeboval. Tento limit nemusí chovatel dodržet v případě malého počtu chovaných zvířat (5 ks), v tomto případě si může objednávku mírně navýšit. Pro objednání ušních známek od různých dodavatelů použijte dva tiskopisy. Zboží Vám bude dodáno formou dobírky od každého dodavatele zvlášť.
5. Všechny Vaše požadavky ohledně objednání a výroby ušních známek stejně jako požadavek na zaslání aplikačních kleští uveďte do oddílu „Poznámka“. Znamka typu A se aplikuje kleštěmi MK 2 s plným hrotem, známka typu B pásková se aplikuje kleštěmi pro páskové známky dělené, pro aplikaci velkých známek typu C a CP je určen dutý hrot. Pro aplikaci ušních známek ČMSCH (typ D, E, F a FP) jsou určeny speciální kleště s výklopným hrotem, kterými se aplikují i ušní známky ČMSCH pro skot. Pokud jste chovatelem skotu a odebíráte již ušní známky ČMSCH, nemusíte další kleště objednávat. Reklamace uplatněná na ušní známky aplikované neoriginálními kleštěmi nebude uznána.
6. Čitelně vyplněný tiskopis lze doručit faxem, e-mailem (viz údaje v záhlaví objednávky) nebo poštou na adresu:

Českomoravská společnost chovatelů, a.s.

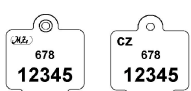
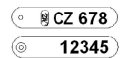
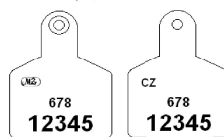
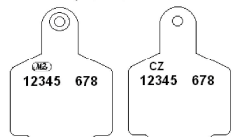
ušní známky ovcí a koz

Benešovská 123


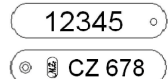
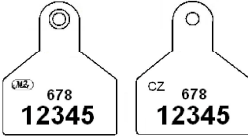
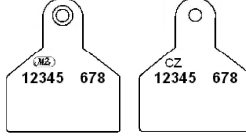
252 09 Hradištko

7. Typy ušních známek:

DODAVATEL M.A.V.E.

TYP A	TYP B	TYP C	TYP CP
<p>Malá plastová ušní známka s plastovým hrotem rozměry (šxv): 30x30 mm</p>  <p>Část s otvorem (samice) Část s hrotem (samec)</p>	<p>Malá plastová ušní známka pásková dělená rozměry (šxv): 40x10 mm</p> 	<p>Velká plastová ušní známka s kovovým hrotem bez popisového pole rozměry (šxv): 40x53 mm</p>  <p>Část s otvorem (samice) Část s hrotem (samec)</p>	<p>Velká plastová ušní známka s kovovým hrotem s popisovým polem rozměry (šxv): 40x53 mm</p>  <p>Část s otvorem (samice) Část s hrotem (samec)</p>

DODAVATEL ČMSCH, a.s.

TYP D	TYP E	TYP F	TYP FP
<p>Malá plastová ušní známka pásková dělená rozměry (šxv): 40x15 mm</p> 	<p>Velká plastová ušní známka pásková dělená rozměry (šxv): 60x15 mm</p> 	<p>Velká plastová ušní známka s plastovým hrotem bez popisového pole rozměry (šxv): 45x58 mm</p>  <p>Část s otvorem (samice) Část s hrotem (samec)</p>	<p>Velká plastová ušní známka s plastovým hrotem s popisovým polem rozměry (šxv): 45x58 mm</p>  <p>Část s otvorem (samice) Část s hrotem (samec)</p>

Všechny dotazy týkající se ústřední evidence (výpisy, chybnky, vyplňování hlášení do ústřední evidence) a žádosti o zaslání tiskopisů volejte na tel. **257 740 619, 257 896 212; 264 nebo 335.** Všechny tiskopisy jsou ke stažení také na www.cmsch.cz (ke stažení - formuláře).

Číselník kódů hlášení

Kód	Hlásí se	Popis
23	Číslo UZ Číslo čipu	Nahlášení přidělení elektronického identifikátoru
13	Číslo UZ Číslo čipu	Nahlášení elektronického identifikátoru importovaného zvířete (identifikátor již byl přidělen)
29	Číslo UZ Číslo čipu	Nahlášení elektronického identifikátoru poté co byl u zvířete zjištěn
91	Číslo UZ	Odhlášení přidělení elektronického identifikátoru (ztráta)
99	Číslo UZ Číslo čipu	Rušení přidělení elektronického identifikátoru (omylem nahlášeno)

Úvod	1
1. Základní informace.....	2
1.1. Povinné osoby	2
1.2. Ústřední evidence	2
1.3. Orgány dozoru	2
1.4. Systém označování a evidence zvířat.....	2
2. Registrace chovatelů a registrace zvířat v ústřední evidenci	3
2.1. Registr chovatelů	3
2.2. Zaregistrování hospodářství.....	3
2.3. Označování jednotlivých zvířat	4
2.4. Průběžná registrace všech živých zvířat v držení chovatele – Stájový registr	5
2.5. Provádění inventarizace.....	6
2.6. Ukončení činnosti (příloha 8.3.)	6
2.7. Hlášení všech změn ve stádě do ústřední evidence	6
3. Vyplňování tiskopisů a prováděná hlášení	7
3.1. Zahájení evidence zvířat	8
3.2. Průběžné záznamy nastalých změn ve stádě	8
3.3. Přemístování zvířat – přísun a odsun (v rámci ČR)	9
3.4. Dovoz a vývoz zvířat (ze zahraničí a do zahraničí)	9
3.5. Zapisování údajů do Stájového registru	9
3.6. Hlášení všech změn na hospodářství do ústřední evidence	11
4. Formy předávání dat.....	14
4.1. Ručně pořízený datový soubor na disketě	14
4.2. Datový soubor vznikající při automatizovaném zpracování dat u chovatele	15
5. Kontrola vstupních dat	16
5.1. Tisk chybníku	16
5.2. Seznam zjišťovaných chyb a upozornění.....	17
5.3. Jak se provádí rušení chybně registrovaných údajů	21
5.4. Pořadí zpracování jednotlivých hlášení.....	22
5.5. Příznaky	23
5.6. Popis chybníku.....	23
6. Kontaktní pracoviště.....	24
6.1. Ústřední pracoviště pro zpracování dat.....	24
6.2. Kontakty	25
6.3. Objednávky ušních známek - nové ušní známky i duplikáty	25
7. Přehled kódů používaných při vyplňování tiskopisů	26
7.1. Kódy událostí používané pro vyplňování tiskopisu.....	26
7.2. Seznam kódů zemí (řazeno podle kódů zemí).....	27
7.3. Seznam kódů zemí (řazeno abecedně)	28
8. Přílohy	29
8.1. Vzor registračního lístku.....	29
8.2. Vzor hlášení o přemístění na dočasné hospodářství	31
8.3. Oznámení o ukončení činnosti.....	32
8.4. Hlášení o narození, úhynu a přemístění	33
8.5. Doplnění původů do ústřední evidence.....	34
8.6. Objednávka nových ušních známek – ovce	35
8.7. Objednávka nových ušních známek – kozy	37
8.8. Hlášení o elektronické identifikaci	39